

SZEREG SZUMIĄCY:

Dzieci często zastępują głoski: sz, ż, cz, dż, głoskami łatwiejszymi o podobnym miejscu artykulacji, zwykle najpierw są to głoski ś, ź, ć, dź, a później s, z, c, dz. Dzieje się tak dlatego, że dziecko nie potrafi jeszcze precyzyjnie wykonać pewnych ruchów artykulacyjnych. Zwykle dziecku trudność sprawia uniesienie języka do wałka dziąsłowego, co może być związane z małą elastycznością wędzidełka podjęzykowego. Bardzo ważne jest to, aby dziecko wymawiając głoski sz, ż, cz, dż oraz s, z, c, dz nie wystawiało koniuszka języka między zęby, gdyż może się to przerodzić w wadę wymowy - seplenienie międzyzębowe, a także aby nie kierowało wydechane powietrze na bok - może się to przekształcić w seplenienie boczne.

Aby pomóc dziecku w opanowaniu tych głosek należy jak najczęściej proponować mu zabawy i ćwiczenia mające na celu usprawnienie motoryki narządów mowy (warg, języka) oraz ćwiczenia oddechowe. Wywołanie jednej głoski z szeregu głosek szumiących znacznie ułatwia wywołanie następnych.

Głoski sz/ż

Podczas wymawiania „sz” oraz „ż” przód języka musi przybliżyć się do dziąseł za górnymi zębami i jednocześnie musi się w tym miejscu wytworzyć szczelina.

3, 2, 1 start – zaczynamy:

Ćwiczenia artykulacyjne:

1. Ćwiczenia pionizacji języka – wszelkie zabawy, które wymagają ponoszenia języka w górę (choćby po milimetrze, coraz wyżej):

Liczenie językiem górnych ząbków.

Oblizywanie słodkiego dżemu lub miodu z posmarowanej nim górnej wargi.

Malowanie podniebienia językiem.

Zdrapywanie czubkiem języka wafelka lub opłatka przyklejonego na watek dziąsłowy.

Próbowanie dotknąć czubkiem języka do nosa.

2. Ćwiczenia na mięsień okrężny ust:

Posyłanie jak najmocniejszych całusków.

Zabawa w rybkę i naśladowanie jej miny.

Kóleczek z drucika lub kartonu – tworzymy kóleczek, które przykładamy do ust tak, aby składając się one w ryjek, zmieściły się w otworze.

Naprzemienne wypowiedzianie samogłosek U oraz I.

Ćwiczenia oddechowe

1. Zabawy w dmuchanie z rurką lub słomką i wodą w szklance:

- słomkę wkładamy do szklanki z wodą i nie dotykając jej powierzchni, wydmuchujemy w wodzie „dołek”,
- zanurzamy słomkę w wodzie i leciutko dmuchamy, wywołując niewielkie bąbelki, dmuchamy na zmianę: długo – krótko - jak najdłużej,
- dmuchamy słabo – mocno – bardzo mocno – gotuje się – kipi.

2. „tańczący płomyk”-dmuchamy na płomień świecy w taki sposób, aby nie zgasł, lecz tańczył na boki

3. dmuchamy na waciki, piłeczki pingpongowe – możemy rozegrać mecz, kto szybciej wdmuchnie piłeczkę do bramki?

Ćwiczenia rytmizujące

1. Wskaż ten wyraz, który się nie rymuje np. :

zapałki – cymbałki – lis

zebra – słoń – dłoń

2. Dzielenie wyrazów na sylaby z klaskaniem:

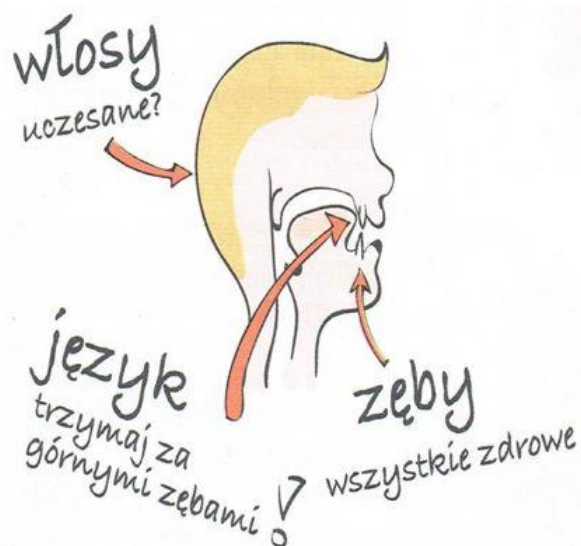
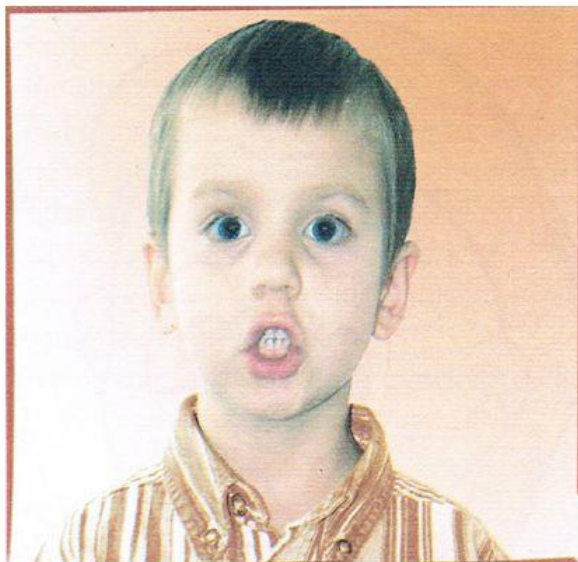
ce - bu – la, sa – mo - lot, pa - lec, bu - ty,

3. Marsz po pokoju w rytm podany przez prowadzącego na bębieniu (lub wykłaskiwany).

Tak wygląda buzia przy wymowie głosek

„sz”, „ż”, „cz”, „dż”:

usta do przodu, zęby przybliżone, język zbliżony do wałeczków dziąsłowych.



Mięśnie rozgrzane, co dalej?

Zaczynamy od ustawienia wszystkiego w buzi.

GŁOSKA SZ

Aby prawidłowo wymówić głoskę "sz" muszą być spełnione trzy warunki:

1. język dotyka wałeczka dziąsłowego za górnymi zębami
2. usta są zaokrąglone jak przy wymawianiu głoski "u"
3. zęby lekko złączone, nie zaciśnięte.

Następny etap to wywołanie głoski sz:

- zbliż zęby, wysuń wargi, podnieś czubek języka do wałka dziąsłowego, który wyczujesz językiem i dmuchaj przez zęby(pierwszy sposób),
- spółgłoskę „sz” można otrzymać z przedłużonego „cz” (drugi sposób)

1. Ćwiczenie: "Co szumi?" – wypowiadamy zdania, a dziecko wybrzmiewa głoskę sz

Szumi morze – szszsz...

Szumi wiatr – szszsz...

Szumi woda – szszsz...

Szumi las – szszsz...

Szumią drzewa – szszsz...

Szumią liście – szszsz...

Szumię ja – szszsz...

Szumisz ty – szszsz...

Szumi mama – szszsz...

Szumi tata – szszsz

Szumi miś – szszsz...

2. Ćwiczenie fabularyzowane: "Król wiatrów":

Za siedmioma lasami, za siedmioma rzekami na ogromnej górze mieszka Król Wiatrów. Wiosną wiatr zlatuje z góry i głośno szumi szszsz budząc zwierzęta ze snu zimowego. Z kolei w sadzie szumi łagodnie szszsz, by nie postrącać płatków z kwitnących drzew. Latem najczęściej leży w hamaku rozwieszonym wśród drzew, które szumią cichutko szszsz. Obserwuje bawiące się dzieci. Gdy nad placem zabaw zbierają się chmury mocno szumi szszsz, by je rozpędzić. Kiedy słońce mocno świeci i dzieciom jest bardzo gorąco, wtedy szumi lekko szszsz. Jesienią zaś przegania czarne, listopadowe chmury, szumiąc groźnie szszsz. Zagląda przy tym do okien, by zobaczyć jak bawią się dzieci w domach i przedszkolach. Stuka w okienka i szumi łagodnie szszsz, aby dzieci wpuściły go do środka. Lecz dzieci wołają: - wietrzyku psotniku masz chmurki przegonić szszsz, utulić sarenki w lesie szszsz, kałuże osuszyć szszsz i liście posprzątać szszsz, bez ciebie cóż robi jesień? Gdy przychodzi mroźna, sroga zima wiatr hula po świecie najwięcej i głośno woła szszsz.

Prawidłowa wymowa głoski sz w sylabach:

- spółgłoska „sz” w nagłosie: szu, szo, sza, szy, sze
- spółgłoska „sz” w śródgłosie: uszu, oszo, asza, esze, yszy, iszy
- spółgłoska „sz” w wygłosie: usz, osz, asz, esz, ysz, isz
- spółgłoska „sz” w śródgłosie: usza, osza, asza, esza, ysza, isza
usze, osze, asze, esze, ysze, isze
uszy, oszy, aszy, eszy, yszy, iszy
uszu, oszu, aszu, eszu, yszu, iszu
uszi, oszi, aszi, eszi, yszi, iszi

3. Ćwiczenie - starannie czytamy:

Szedł po drodze Szymek do szkoły się uczyć i tak wciąż powtarzał:

szu – szu, szo – szo, sza – sza, szy – szy, sze – sze.

Taki mały Szymek, co uczyć się chciał.



Prawidłowa wymowa głoski sz w wyrazach:

4. Ćwiczenie: czytanie wyrazów z „sz”

szachy, szary, szafka, szampon, szablon, szafłwia, szarfa, szatyn, szachy, szabla, szalik, szablon, szyba, szynka, szyja, szydełko, szybowiec, szska, szypułka, szelki, szereg, szopa, szosa, szumi, szufelka, szuka, piszę, noszę, wiszę, proszą, koszą, piszą, młodszy, starszy, uszy, paluszek, koszula, poszewka, kasza, maszyna, ptaszek, wujaszek, kieszeń, kapelusz, Mateusz, kosz, gulasz, Łukasz, mysz, tusz, klosz, plusz, szpada, szpital, szkoła, szpilka, szpadel, szkoda, szklanka, szkło, szkielet, szmatka, podszwa, myszka, biszkopt, puszka, mieszkanie, kasztan, poduszka, większy, lepszy

5. Przeczytaj wyrazy z ćwiczenia 4. z podziałem na sylaby: sza-chy, sza-ry

6. Tworzenie, odczytywanie i zapisywanie wyrazów z końcówką – szek:

fartu –, wuja -, pu -, łańcu –, palu –, braci –, okru –, malu-, kożu-, garnu -, Janu-, racu -

7. A teraz weź kostkę i pionek i zagraj w grę. Zasady możesz sam ustalić. Pamiętaj, aby sylabę na polu, na którym staniesz wypowiedzieć dokładnie i starannie. Możesz też z tą sylabą ułożyć wyraz.



8. Znajdź i wykreśl wyrazy wypisane po prawej stronie :

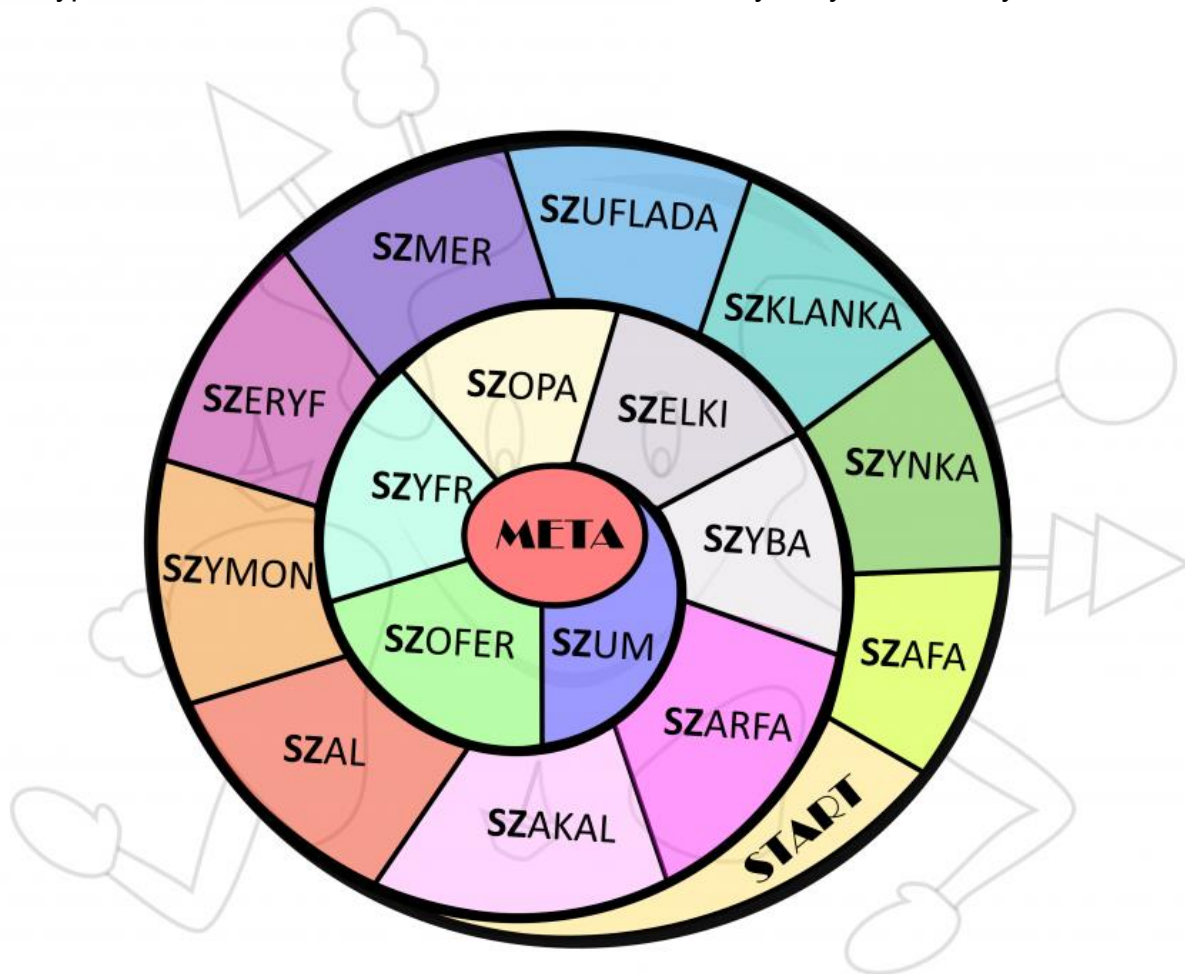
Wykreślanka - głoska SZ w nagłosie
 Znajdź w planszy lub podkreśl napisane po prawej stronie wyrazy, zaczynające się głosem i tym spółgłoską.

A	O	S	Z	E	L	K	I	Ń	H	K	H
D	L	W	T	U	S	I	P	S	K	G	A
S	Z	A	F	A	Z	E	I	S	W	Z	S
C	T	S	I	E	K	R	E	Z	I	G	Z
R	S	Z	U	F	L	A	D	A	E	M	U
D	P	M	S	E	A	I	S	L	C	E	F
S	A	I	Z	A	N	W	I	I	I	D	E
Z	D	N	A	L	K	Z	S	K	E	K	L
A	P	K	C	Z	A	S	Z	Y	N	Y	K
B	A	A	H	A	C	E	C	Ń	J	G	A
L	A	J	Y	P	S	Z	A	K	A	L	K
A	I	E	R	S	Z	Y	N	K	A	T	S

- szelki
- szufelka
- szachy
- szklanka
- szufłada
- szabla
- szminka
- szakal
- szafa
- szalik
- szyny
- szynka

© printotek.pl

9. A teraz weź ponownie kostkę, pionki i zagraj w jedną z poniższych gier. Zasady możesz sam ustalić. Pamiętaj, aby wyraz na polu, na którym staniesz wypowiedzieć dokładnie i starannie. Możesz też z tym wyrazem ułożyć zdanie.



SZEKLI	KAPELUSZ	PUSZKA	SZMINKA	GRUSZKI	APASZKA	SZACHY	KOSZ	KIESZENIE	SZALIK
KASZTAN									GROSZ
SZYSZKA									KALOSZE
MYSZ									SZABLA
SZOP									PIÓROPUSZ
START/META									MUSZLA
SZASZŁYKI									SZAFKA
KASZKA									AFISZ
SZUFLADA									KOSZULA
MASZYNA									SZAMPAN
SZYNszYLA	SZUFELKA	BAMBOSZE	GULASZ	SZOPKA	SZERSZEŃ	KLOSZ	SZAMPON	WIESZAK	TUSZ

Kiedy opanujesz prawidłową wymowę sylab i wyrazów, pora na zdania i wierszyki

Przeczytaj głośno i wyraźnie, pamiętaj o prawidłowej wymowie głoski sz.

Zdania do przeczytania:

Szara mysz nosi kosz z szyszkami.

Miłoś to mąż Agnieszki

Mateusz trzyma trzy wieszaki.

Krzysztof trzyma w szopie szufelkę i szpadle.

Maluszek szlocha w poduszkę.

W szafie mieszka malutka myszka.

Tadeusz uwielbia pasztet i pasztetową.

W kieszeni trzymam muszelki i kasztany.

Mam kaszel i nie poszłam do szkoły.

Łukasz ma kaszel i nie poszedł do przedszkola.

Mieszko mieszka na poddaszu.

Agnieszka szlocha, bo boli ją szyja.

Janusz szanuje szefa i szefową.

Na krzewie kwitną malutkie kwiatuszki.

Przed południem przysły maluszki i popatrzyły na teatrzyk.

Muszki i trzmielę wytrzymują na wietrze.

Na koszuli mam wyszyty kwiatuszek.

W szafie panuje miszmasz.

Mój przysły mąż ma na imię Leszek.

Janusz przypadkiem wszedł w pokrzywy.

Potrzebne mi przedmioty trzymam na wierzchu.

Lekarz przebadał małą Urszulę.

Trzylatek pokrzykuje na innego maluszka.

Jutrzejsza pogoda uprzykrzy nam przelot do Budapesztu.

Przytrzymasz mi koszulę i kapelusz?

Łukasz przegląda szafę w poszukiwaniu szalika.

Agnieszka przewietrzyła przedpokój.

Moje kalosze przemokły.

W szkole mamy przydatne przedmioty.

Poprzekładałam przedmioty w szufladach szafki.
Pod szafą trzymam trzy pluszowe myszki.
Maluszek uwielbia pluszaki.
Tomasz poszedł naprzód.
Maluszki potrzebują wygodnych pieluszek.
Potrzebny mi nóż! Na już!
Janusz podał trzy przykłady przymiotników.
Koszalinianie mieszkają w Koszalinie, a Olsztynianie w Olsztynie.
Maluszek trzyma przytulankę.
Łukasz przytula głowę do poduszki.

Wierszyki do przeczytania:

Szymon

Szedł raz Szymon do Kuluszek.
By szukać wujaszka,
który jako kominiarz
pracował na daszkach.
Poszedł najpierw do Janusza.
Ponoć znał wujaszka,
który jako kominiarz
pracował na daszkach.

Szara myszka

Szara myszka w szafie mieszka
a na imię ma Agnieszka.
Ma w szufladzie trzy koszule,
kapelusze, szelki, sznurek.
Grywa w szachy, pisze wiersze,
tuszem robi szlaczki pierwsze.
Chętnie szynkę je i groszek,
kaszę, gulasz, gruszek koszyk.

Lato

Szumi, szumi woda, szumi, szumi las,
szumią, szumią pola lato wita nas.

Szumi, szumi woda, szumi, szumi las,
szumią, szumią pola wiatr ochłodzi nas.

„Szop pracz”

Wczoraj szop pracz duży
szelki prał w kałuży.

Patrzył przy tym bacznie,
czy już biegną czaple.

Bo czaple i szopy
gnają do roboty!

Lubią też szalenie
bąbelki i pianę, czyszczenie i pranie,
i wszelkie inne
porządkowanie!

Lubią pralnie, lubią szwalnie.

Piorą w balii albo w wannie.

Szumi rzeczka. Szop nad rzeczka

Odoczywa, pije mleczko,

Bo był greczny – szop pracz duży,

Który szelki prał w kałuży.

„Trudny rachunek”

Szły raz drogą trzy kaczuszki,

Grzecznie, że aż miło:

Pierwsza biała, druga czarna,

A trzeciej nie było.

Na spotkanie tym kaczuszkom

Dwie znajome wyszły:

Pierwsza z krzaków, druga z sieni,

trzecia prosto z Wisły.

Filmiki - głoska sz:

<https://www.youtube.com/watch?v=z9DFka-vvpA>

<https://www.youtube.com/watch?v=yfCB8APoeBo>

<https://www.youtube.com/watch?v=82cmcm81sHY>

Rebusy, układanki i inne – głoska sz:

<https://wordwall.net/pl/resource/1469262/%C4%87wiczenia-artykulacyjne-z-g%C5%82osk%C4%85-sz>

<https://wordwall.net/pl/resource/1040898/logopedia/wyrazy-z-g%C5%82osk%C4%85-sz-w-nazwie-po%C5%82%C4%85cz-z-g%C5%82osk%C4%85-sz-wyrazy>

<https://wordwall.net/pl/resource/1040898/logopedia/wyrazy-z-g%C5%82osk%C4%85-sz-w-nazwie-po%C5%82%C4%85cz-z-g%C5%82osk%C4%85-sz-wyrazy>

<https://wordwall.net/pl/resource/1448429/zaj%C4%99cia-logopedyczne/zabawy-z-g%C5%82osk%C4%85-sz>

<https://wordwall.net/pl/resource/1461595/logopedia/zagadki-ubrania-z-g%C5%82osk%C4%85-sz>

<https://wordwall.net/pl/resource/1053869/szumi%C4%85ca-krzy%C5%BC%C3%B3wka-z-g%C5%82osk%C4%85-sz>

<https://wordwall.net/pl/resource/1012711/co-lubi-kot-z-g%C5%82osk%C4%85-sz>

GŁOSKA Ź

Aby prawidłowo wymówić głoskę "Ź" muszą być spełnione trzy warunki:



4. język dotyka wałeczka dziąsłowego za górnymi zębami
5. usta są zaokrąglone jak przy wymawianiu głoski "u"
6. zęby lekko złączone, nie zaciśnięte

Następny etap to wywołanie głoski Ź:

- zbliż zęby, wysuń wargi, podnieś czubek języka do wałka dziąsłowego, który wyczujesz językiem i dmuchaj przez zęby(pierwszy sposób),
- spółgłoskę „ż” można otrzymać z przedłużonego i głośnego „sz” (drugi sposób)

Pomóż Grzegorzowi dojść do samochodu. Jak to zrobić? Wystarczy prawidłowo powiedzieć głoskę „ż” i pokolorować jedno kółko. Powtarzaj tą głoskę do momentu, aż uda Ci się pokolorować wszystkie kółka.





Brawo! Grzegorz jest w samochodzie i teraz może jechać na wycieczkę.

Prawidłowa wymowa głoski sz w sylabach:

- spółgłoska „ż” w nagłosie: żu, żo, ża, ży, że
- spółgłoska „ż” w śródgłosie: użu, ożu, aża, eże, yży, iży
- spółgłoska „ż” w wygłosie: uż, oż, aż, eż, yż, iż
- spółgłoska „ż” w śródgłosie: uża, oża, aża, eża, yża, iża
uże, oże, aże, eże, yże, iże
uży, oży, aży, eży, yży, iży
użu, ożu, ażu, eżu, yżu, iżu
uży, oży, aży, eży, yży, iży

10. Ćwiczenie - starannie czytamy:

Szedł po drodze Szymek do szkoły się uczyć i tak wciąż powtarzał:

szu – szu, szo – szo, sza – sza, szy – szy, sze – sze.

Taki mały Szymek, co uczyć się chciał.



Prawidłowa wymowa głoski sz w wyrazach:

11. Ćwiczenie: czytanie wyrazów z „ż”

żaba, żagiel, żaglówka, żarówka, żołądźcie, rzodkiewka, rzeka, żółty, żółw, żuk, żyto, żyletka, żyrafa, żyrandol, żal, rzadki, żakiet, żona, żołądek, rzut, żółtko, rzepa, żyła, żądło, rzęsa plaża, jarzyny, orzechy, morze, korzeń, kożuch, nożyk, róża, burza, duży, wieża, leżak, koleżanka, talerzyk, dyżurny, wierzba, łyżwy, grzyby, grzebień, grzywa, żużel, marzenie, warzywa, jarzębina, pożar, orzeł, porządek, kałuża, wierzba, łyżwy, brzuch, brzeg, grzyb, grzech, grzywa, wrzesień

12. Przeczytaj wyrazy z ćwiczenia 4. z podziałem na sylaby: ża-ba, ża-giel






































































Narysuj obrazki:

ŻÓŁTA ŻYRAFA	ŻAGŁÓWKA ŻEGLARZA	KOŁNIERZYK KOLEŻANKI	BEŻOWY KOŻUCH
ŻAKIET ŻANETY	ŻYWY ŻÓŁW	GRZMOT BURZY	DRZWI WIEŻY
ŻNIWO ŻYTA	ŻONA ŻOŁNIERZA	BRZYDKI GRZECHOTNIK	DRZEWO JARZĘBINY
RZADKI ŻUK	RZĄDEK ŻONKILI	PIŻAMA MARZENY	NOŻYK GRZEGORZA

13. Wytnij podane sylaby dwa razy i zagraj jak w memory.

AŻA	OŻO	EŻE	UŻU	YŻY	ŻA	ŻO
ŻU	ŻY	AŻ	OŻ	EŻ	UŻ	YŻ
AŻO	AŻE	UŻE	UŻO	YŻO	YŻU	IŻE
EŻO	OŻE	UŻA	EŻA	YŻA	IŻA	IŻU
UŻU	YŻE	UŻY	EŻU	EŻY	IŻO	IŻE

14. A teraz weź kostkę i pionek i zagraj w jedną z poniższych gier. Zasady możesz sam ustalić. Pamiętaj, aby wyraz na polu na którym staniesz wypowiedzieć dokładnie i starannie. Możesz też z tym wyrazem ułożyć zdanie.

RZEKA	GRZANKA	KALUŻA	LEŻAK	RZODKIEWKA	GRZEBYK	MORZE	WIEŻA	ŻÓŁW	GRZEJNIK
KOLEŻANKI									PLAŻA
BURZA									RZEŻUCHA
GRZYB									ŻÓŁTKO
ŻABA									FILIŻANKA
START/META									ŻYTO
GRZYWKA									PIŻAMA
ŻAKIET									ŻAGŁÓWKA
JEŻYNY									TALERZYK
ŻURAW									KOŻUCH
ORZEŁ	ŻONKIL	RÓŻA	ŻYRAFA	KORZEŃ	WIERZBA	ŻUK	ORZECH	JARZĘBINA	ŻMIJA

Teraz poćwicz wymowę grup wyrazowych:

żółta żaglówka

szeroka rzeka

żółta róża

duży żuk

korzenie wierzby

różne warzywa

różowy kożuch

duże morze

dojrzałe żyto

burzliwe morze

różowy abażur

obrażona koleżanka

zakurzony kożuch

potężny grzmot

olbrzymi grzyb

brzeg rzeki

**Kiedy opanujesz prawidłową wymowę sylab i wyrazów,
pora na zdania i wierszyki**

Przeczytaj głośno i wyraźnie, pamiętaj o prawidłowej wymowie głoski sz.

Zdania do przeczytania:

Żona Grzegorza włożyła różowy żakiet.

Marzena położyła różową filiżankę na talerzyku.

Burza połamała róże i żonkile na ogrodowych grządkach.

Leżę w leżaku na plaży nad morzem.

Koleżanka Bożenki marzy o modnym beżowym kożuchu.

Nad brzegiem rzeki krążą żurawie.

Zwierzęta żyją w ZOO.

Zamożny Błażej założył żelazny zamek w drzwiach.

W żółtym wazonie zwiędły róże.

Rozrzutna Marzenka kupiła zmrożoną kawę zbożową.

Obok przydrożnej brzozy znalazłam niezapominajki.

Na talerzu leżą rzodkiewki.

Nad rzeką rosną wierzby.

Po rzece pływają żaglówki.

Koło żłobka rosną drzewa.

Na wieży stoi strażak.

Grzesio jest dyżurnym.

Pod drzewem leżą żołędzie.

Katarzyna zbiła talerzyk.

Rzeka płynie do morza.

Chmurzy się i grzmi.

Żaba wpadła w kałużę.

Wiatr uderzył w żagle.

We wrześniu kwitnie wrzos.

Na plaży ustawiono leżaki.

Zbliża się marzec.

Na korze wierzby wyrosły grzyby.

To był brzydki żart.

Wierszyki do przeczytania:

Żuk

Żuk na plaży leży,
nie boi się burzy,
Rzeka płynie,
a żuk marzy:
„żeby leżak mieć na plaży.”
Nad kałużą
Duża żaba nad kałużą
napotkała żuka.
Żuk na nóżki włożył buty,
obcasami stukał.
Nad kałużą podskakiwał,
żółte buty pokazywał.
Aż je usmarował błotem.
Oj, co było potem.

Żółwik

Bożenka mała
żółwika miała.
Ten żółwik rzadki
wciąż wąchał kwiatki.
Różowe róże,
żonkile duże,
lewkonie żółte,
fiołki, piwonie.

Żuk do żuka

Rzecz żuk do żuka:
„Czego pan tu szuka? - może pożywienia:
rzepy, żołądzi, rzodkiewek,
a może jarzębiny czerwonej?”
„Nie, ja szukam narzeczonej”.

Żaba i żuk

Duża żaba nad kałużą
napotkała żuka.

Żuk na nóżki buty włożył
i butkami stuka.

Żółte butki, żółty szalik
i żółty kapelusz.

Pyta żaba: -„Dokąd bieżysz, mój ty przyjacielu?”

- Idę żabko na przyjęcie
do pana bociana.

Będzie żuraw, żółw i jeżyk.

Chodź i ty kochana.

Jeże

Chodzą jeże koło wieży,
spotkał je tam pewien Jerzyk,

Jeże kolce najeżyły,

Jerzyk zmyka z całej siły.

Żaba

Żółta żabka pod jeżyną

Napotkała żuka,

Żuczek włożył okulary

I żoneczki szukał.

Żabka łapkę położyła

Na grzbiecie u żuka:

Będę żoną wymarzoną

Już dłużej nie szukaj!

Filmiki: głoska ż

<https://www.youtube.com/watch?v=C0-TDC7bnKk>

<https://www.youtube.com/watch?v=CvyPzzg-NUA>

Gry i zabawy:

<https://wordwall.net/pl/resource/1351743/polski/znajd%25ba-wyraz-z-g%25osk%25-sz-%25bc-cz-d%25bc>